


CONGRESISTA	ELECTO POR	AHORA	CONGRESISTA	ELECTO POR	AHORA	CONGRESISTA	ELECTO POR	AHORA	CONGRESISTA	ELECTO POR	AHORA
Walter Alejos Calderón	Perú Posible	NA*	Jacques Rodrich Ackerman	Perú Posible	NA*	Dora Núñez Dávila	FIM	SAU	Rafael Valencia-Dongo Cárdenas	Unidad Nacional	NA*
Jorge Chávez Sibina	Perú Posible	Perú Ahora	Victor Valdez Melendez	Perú Posible	GPDI	César Acuña Peralta	Unidad Nacional	NA*	Luis Gonzales Reinoso	UPP SI	GPDI
Luis Guerrero Figueroa	Perú Posible	Perú Ahora	Edgar Villanueva Nuñez	Perú Posible	Perú Posible	Héctor Chávez Chuchón	Unidad Nacional	GPDI	Michel Martínez González	UPP SI	GPDI
Ronnie Jurado Adriaola	Perú Posible	Perú Ahora	Alicdes Chamorro Balvín	FIM	NA*	Tito Chocano Olivera	Unidad Nacional	Perú Ahora	Pedro Ramos Loayza	UPP SI	GPDI
Manuel Olaechea García	Perú Posible	Perú Ahora	Susana Higuchi Miyagawa	FIM	GPDI	José Luis Risco Montalván	Unidad Nacional	GPDI			

* No Agrupados

Conformación del Congreso Julio 2001

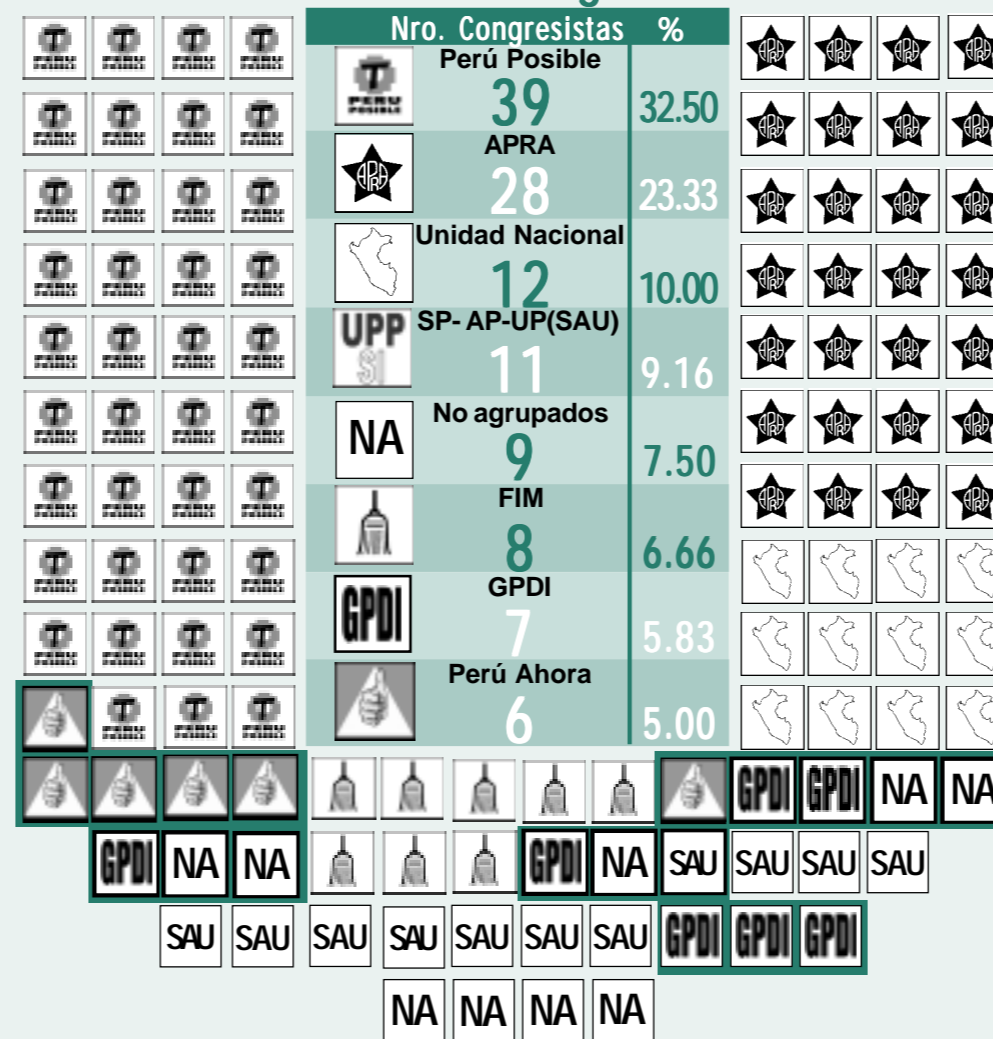


Uno de los artículos no aprobados del proyecto de ley de partidos políticos, planteaba que la afiliación a un partido diferente a la ya realizada (tratóndose de un cargo público de elección popular), supone la pérdida automática del cargo que ejercía. El debate sobre este tema está pendiente. Lo cierto es que la actual composición del Congreso ha sufrido modificaciones importantes desde 2001. Así, 19 congresistas dejaron de pertenecer a la agrupación por la que fueron electos (15.83%). Unidad Nacional vio reducida porcentualmente su representación en 29.41% y Perú Posible fue el partido con mayor número de congresistas que dejaron sus filas: 8.

Variación en la Representación Parlamentaria

Partido	Variación	Porcentaje
Unidad Nacional	-5	-29.41%
FIM	-3	-27.27%
Perú Posible	-8	-17.02%
UPP-SP-AP	-2	-15.38%
Apra	0	0.00%
Perú Ahora	+6	+5.00%
GPDI	+7	+5.83%
No agrupados	+5	+125.00%

Conformación del Congreso Julio 2004



El proyecto de Observación al Congreso recibe comentarios, consultas y sugerencias sobre temas a ser analizados por Datos del Congreso. Para ello contamos con la dirección electrónica datosdelcongreso@transparencia.org.pe

USAID «Datos del Congreso ha sido posible gracias al apoyo brindado por la Oficina de Iniciativas Democráticas de la Agencia Internacional para el Desarrollo de los Estados Unidos (USAID) bajo los términos del Convenio N°527-A-00-02-00167-00. Las opiniones expresadas en el pertenecen a sus autores y no necesariamente reflejan los puntos de vista de USAID»

ASOCIACION CIVIL TRANSPARENCIA
Av. Belén 389, San Isidro, Lima 27, Perú
Teléfonos (511) 441-3995 / 441-3916 Fax (511) 221-7265
www.transparencia.org.pe - postmast@transparencia.org.pe

Año III - Lima, julio de 2004

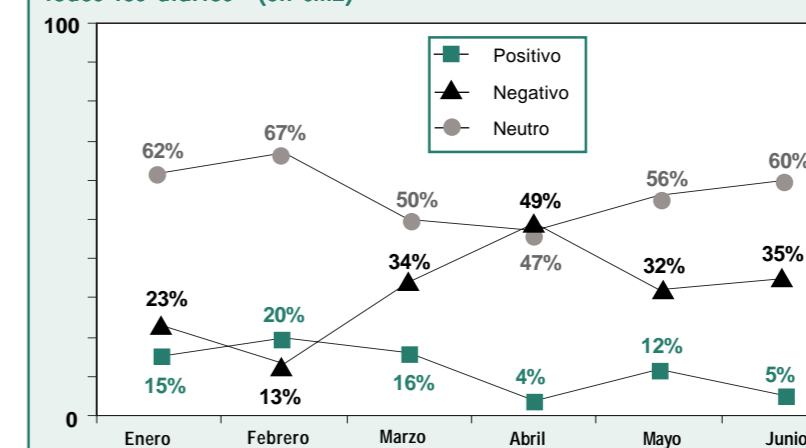
EL CONGRESO EN LA PRENSA ESCRITA

Desde diciembre de 2003 Transparencia viene haciendo un seguimiento diario de la forma en que los principales medios escritos tratan a los congresistas y al Poder Legislativo. Los diarios estudiados son Correo, Expreso, El Comercio, El Peruano, La Razón, La República, Perú21 y El Chino (este último sólo abril, mayo y junio). Se clasificó el contenido de las noticias teniendo en cuenta el sesgo positivo, negativo y neutro. Por sesgo entendemos el juicio (positivo, neutral o negativo), sobre la presentación del sujeto político, que para efecto de este estudio es el Congreso de la República y, por otro lado, los congresistas. La unidad de medida son centímetros cuadrados de cada noticia relacionada y, para medir el sesgo, el analista debió ponerse en el lugar del sujeto político y preguntarse ¿si yo fuera el sujeto político, cuál sería mi juicio sobre la presentación que el medio hizo de mí en esta ocasión?

Datos del Congreso presenta el resultado del monitoreo de medios del primer semestre de 2004.

CÓMO INFORMAN SOBRE EL CONGRESO

Todos los diarios* (en cm2)

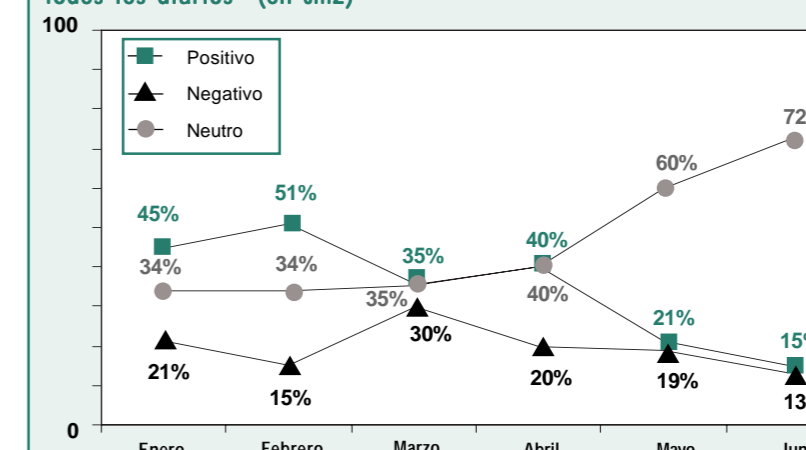


* El Comercio, La República, Expreso, Correo, La Razón y Perú 21. También El Chino durante los tres últimos meses

Mes	Positivo	Negativo	Neutro
Enero	2836.15	4487.56	12114.84
Febrero	2110.90	1349.66	6969.72
Marzo	7809.07	17121.04	25003.20
Abril	1490.01	17219.30	16876.64
Mayo	6780.60	19091.84	33066.29
Junio	1942.04	13820.21	24149.08

CÓMO INFORMAN SOBRE LOS CONGRESISTAS

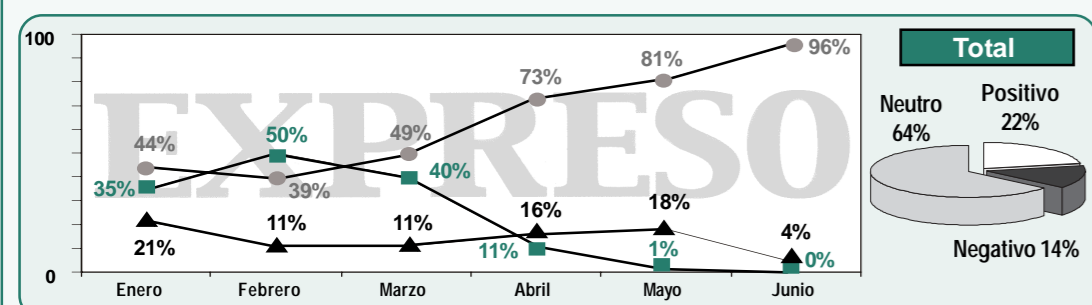
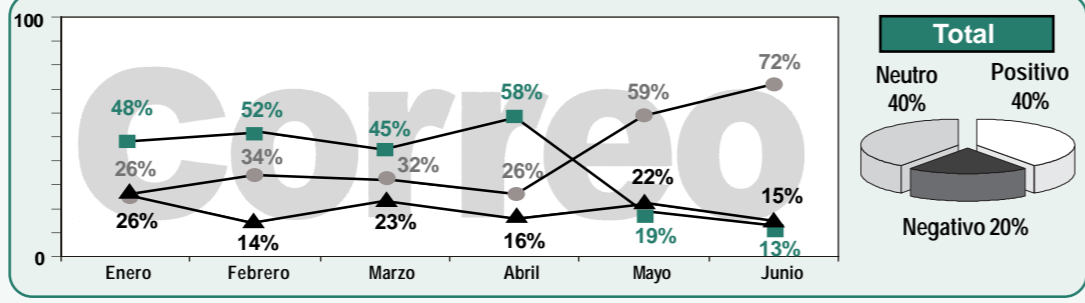
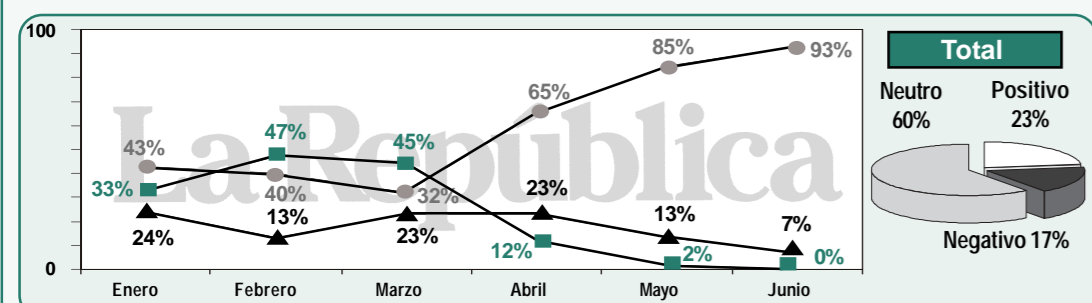
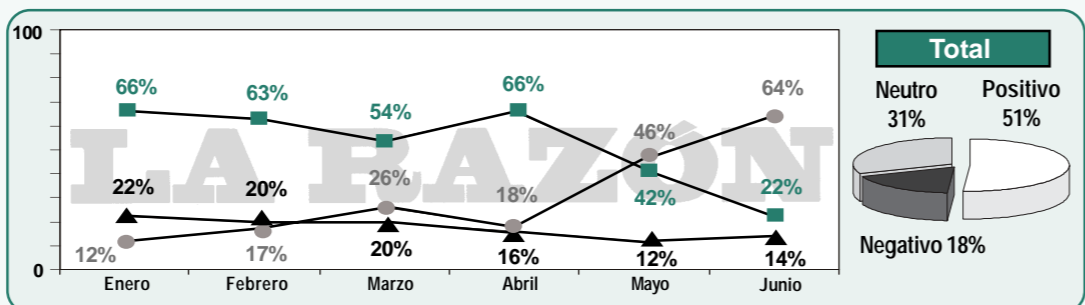
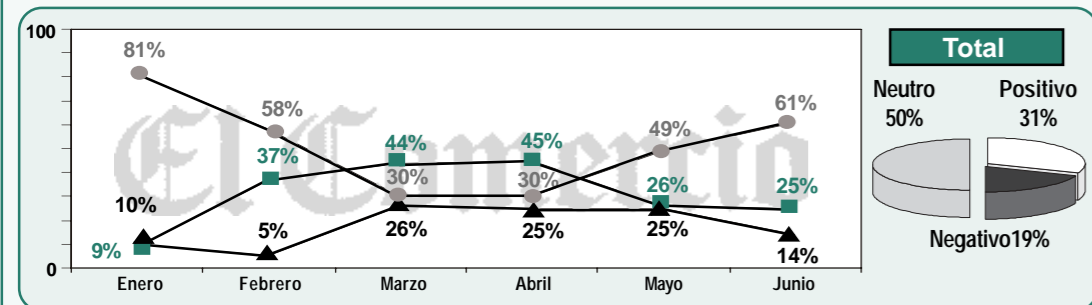
Todos los diarios* (en cm2)



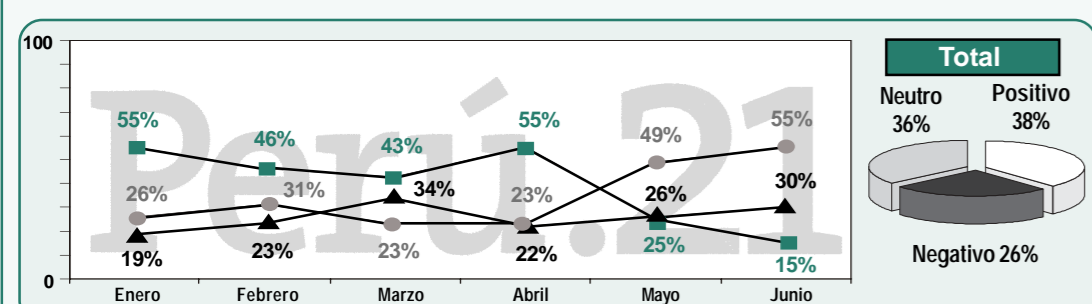
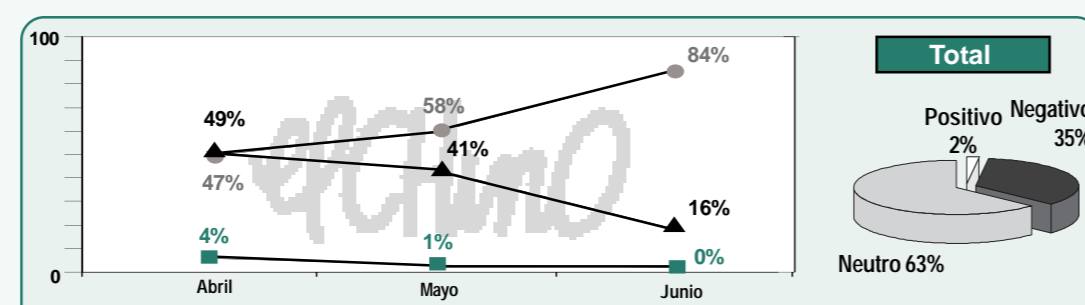
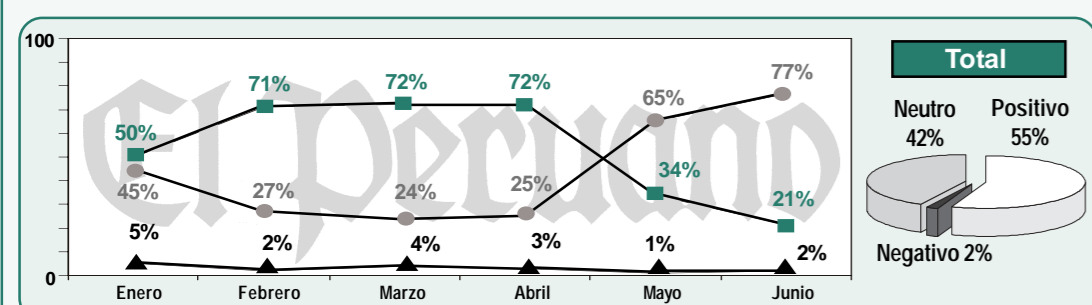
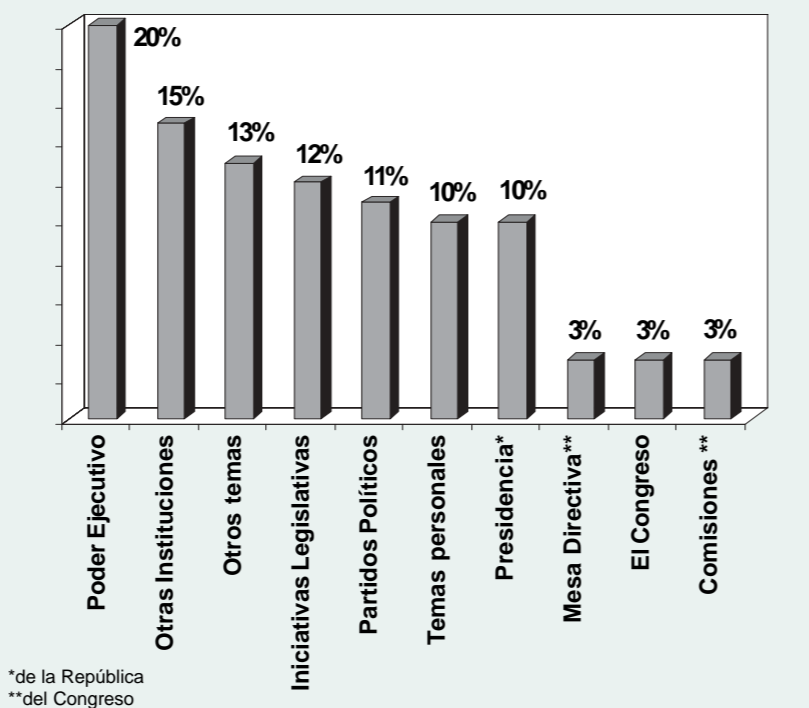
* El Comercio, La República, Expreso, Correo, La Razón y Perú 21. También El Chino durante los tres últimos meses

Mes	Positivo	Negativo	Neutro
Enero	82252.08	39694.45	63942.00
Febrero	77249.45	22994.91	52749.74
Marzo	63942.00	52749.74	61798.42
Abril	68243.70	33517.38	69412.38
Mayo	37352.13	33549.61	107822.14
Junio	23753.18	27997.40	132367.40

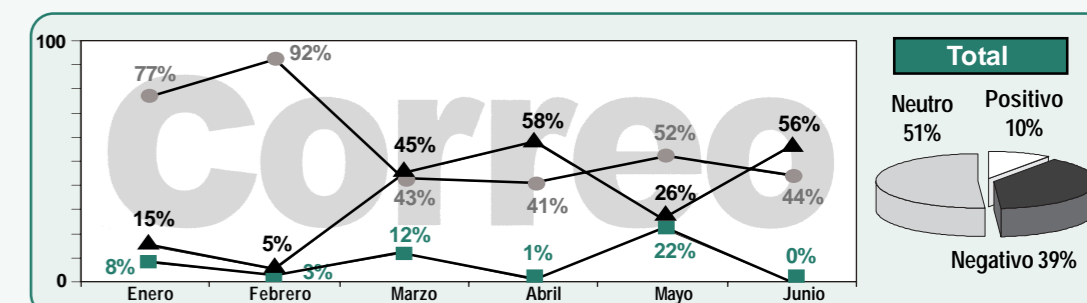
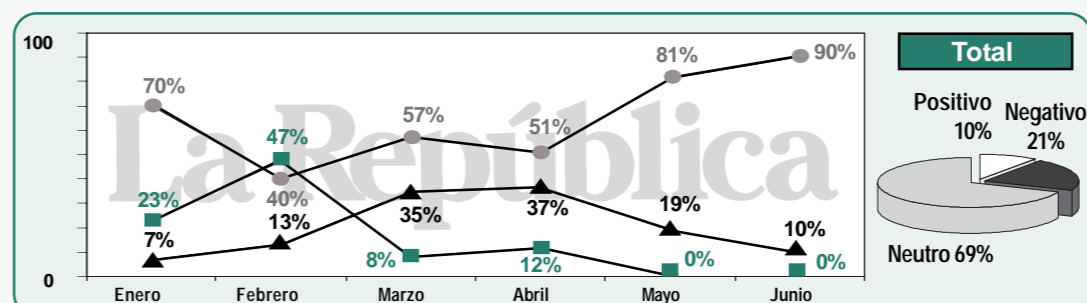
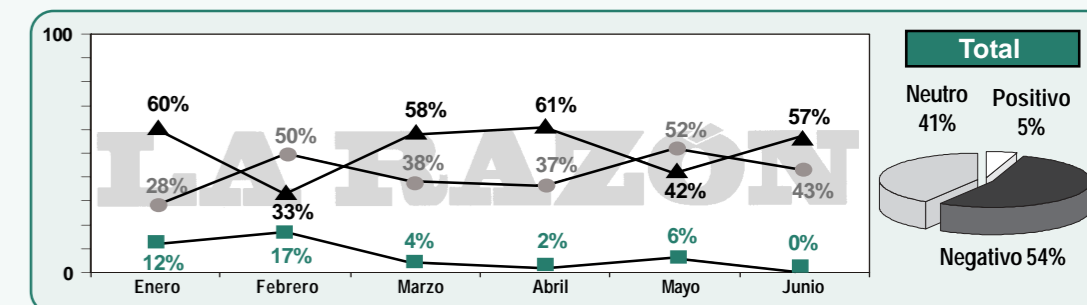
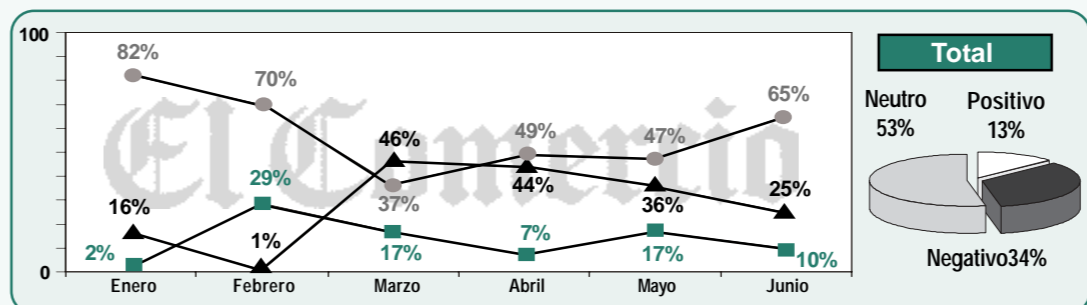
¿Cómo informan sobre los Congresistas?



Temas sobre los que más hablan los congresistas (6 meses)



¿Cómo informan sobre el Congreso?



Congresistas con más apariciones (6 meses)

Congresista	Positivo	Neutro	Negativo
Del Castillo, Jorge	54%	42%	4%
Benitez, Heriberto	44%	47%	9%
Mufarech, Jorge	37%	45%	18%
Waisman, David	31%	45%	24%
Díez Canseco, Javier	16%	32%	52%

Ficha Técnica

- Diarios estudiados: Correo, El Comercio, El Peruano, Expreso, La Razón, La República, Perú 21, El Chino.
 - Elaboración: Equipo de monitoreo de la Asociación Civil Transparencia.
 - Metodología: Observatorio de Medios de la Universidad de Pavia - Andrea Malnati
 - Período Estudiado: Enero - Junio de 2004
 - Unidad de Medida: centímetros cuadrados
- Metodología: el detalle de la metodología utilizada, puede ser consultado en la página web de Transparencia

