



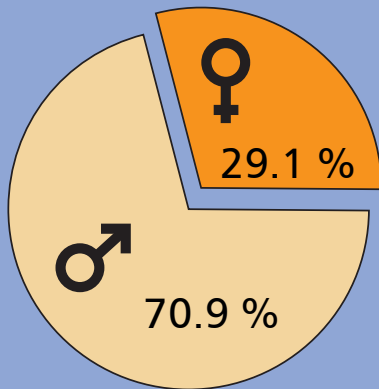
D A T O S ELECTORALES



Boletín 27
Lima, 8 de Marzo de 2007

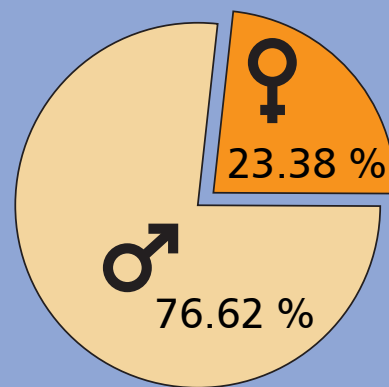
Mujeres en la vida política

CONGRESO (2006 - 2011)



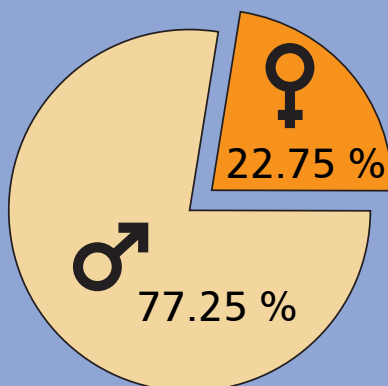
En el 2001, el **18.33 %** de los congresistas electos fueron mujeres.

AUTORIDADES REGIONALES (2007 - 2011)



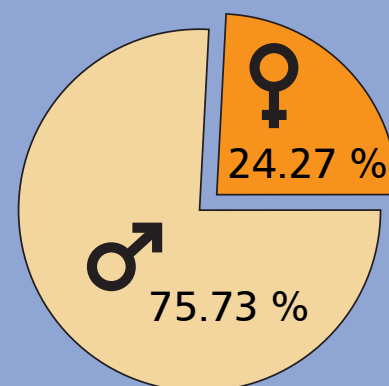
De las 278 autoridades regionales electas, **3** mujeres fueron elegidas vicepresidentas y **62** consejeras regionales. Ninguna mujer fue electa presidenta regional.

AUTORIDADES PROVINCIALES (2007 - 2011)



De las 1,912 autoridades provinciales electas, **4** mujeres fueron elegidas alcaldesas y **431** regidoras.

AUTORIDADES DISTRITALES* (2007 - 2011)



De las 10,146 autoridades distritales electas, **46** mujeres fueron elegidas alcaldesas y **2,416** regidoras.

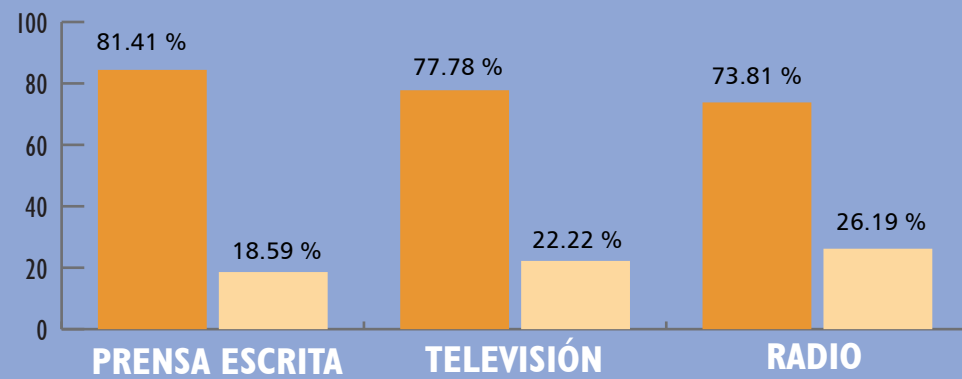
* Las elecciones del pasado 19 de noviembre fueron anuladas en 21 distritos del país. Como consecuencia, 130 autoridades de la gestión anterior (entre alcaldes y regidores) continúan en funciones hasta que se realicen las elecciones complementarias.

Elaboración propia.
Fuente: Jurado Nacional de Elecciones

MONITOREO DE MEDIOS - ELECCIONES GENERALES

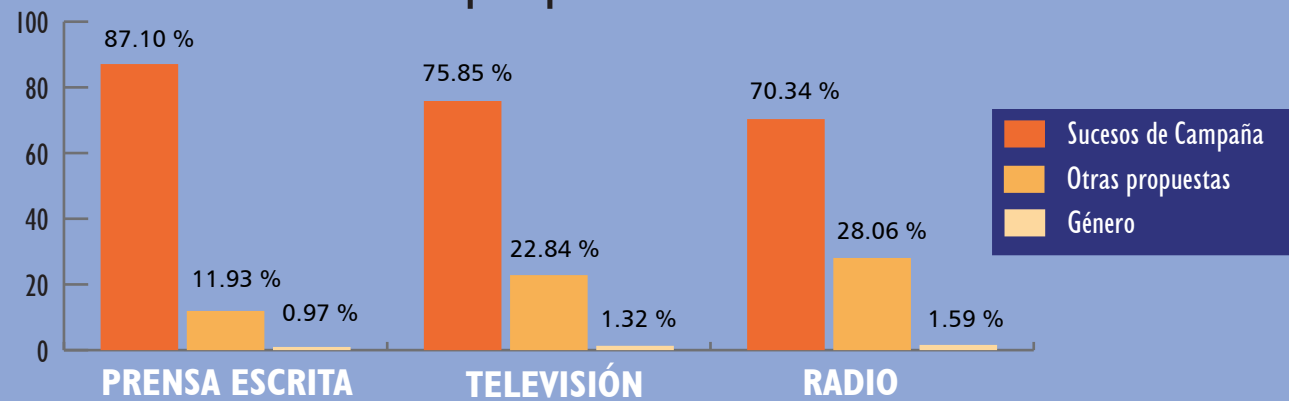
Cobertura de candidatos y candidatas al Congreso

Metodología:
Se presenta los resultados del monitoreo realizado para las elecciones generales. Se monitoreó 13 diarios de Lima y 42 de provincias; 25 programas de televisión de Lima y 34 canales de provincias; y 27 programas de 3 emisoras radiales en Lima y programas de 41 emisoras radiales de provincias. Para el presente boletín la muestra cubre sólo el período de la primera vuelta electoral. En el monitoreo de las elecciones regionales y municipales se hizo seguimiento sólo a la prensa escrita de 4 regiones y en el caso de Lima sólo se monitoreó temas de género.



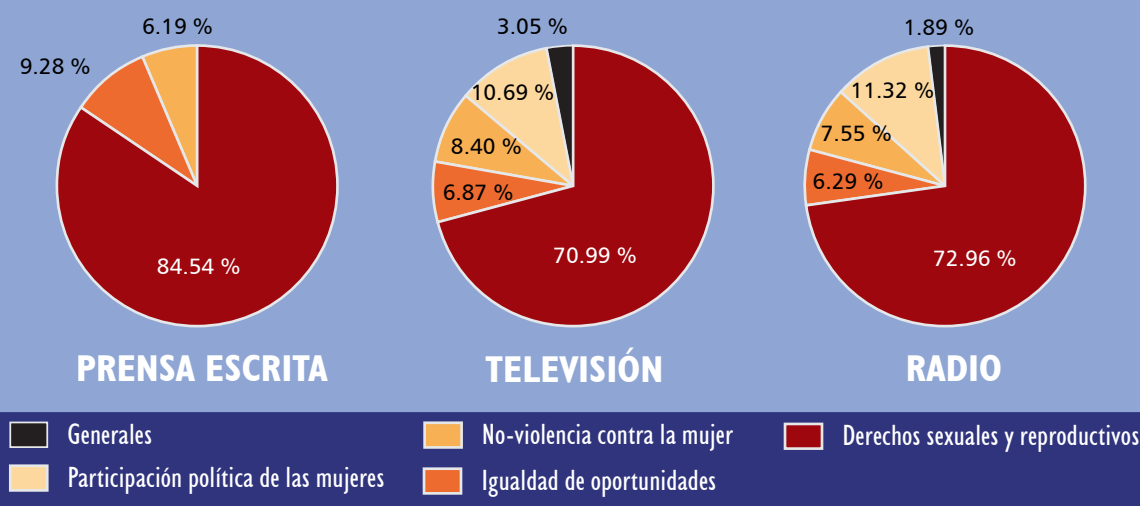
La cobertura dada a las candidatas mujeres por los medios de comunicación no fue proporcional a su presencia en las listas parlamentarias (39% del total de candidaturas).

Cobertura de propuestas sobre Género



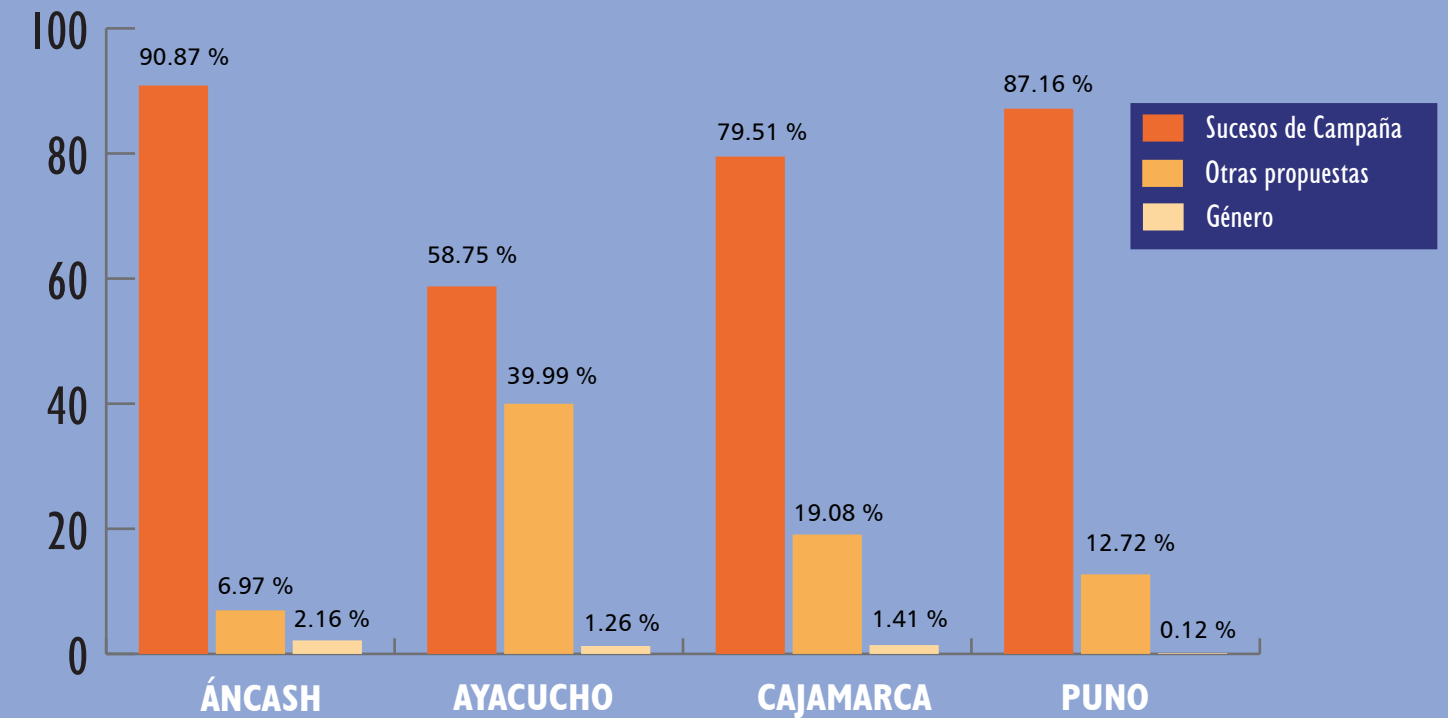
En general, se observa una mínima difusión de propuestas sobre género en la primera vuelta electoral, la cual aumenta en pequeña medida en el caso de los y las candidatas a la presidencia: 1.79% en prensa escrita, 2.09% en televisión; en radio es menor: 1.48%. Al poner la atención en los y las candidatas al Congreso, tenemos una importancia mayor dada a las propuestas sobre género: 5.26% en prensa escrita, 2.62% en televisión y 5.36 en radio.

Temas de género mencionados por los medios de comunicación

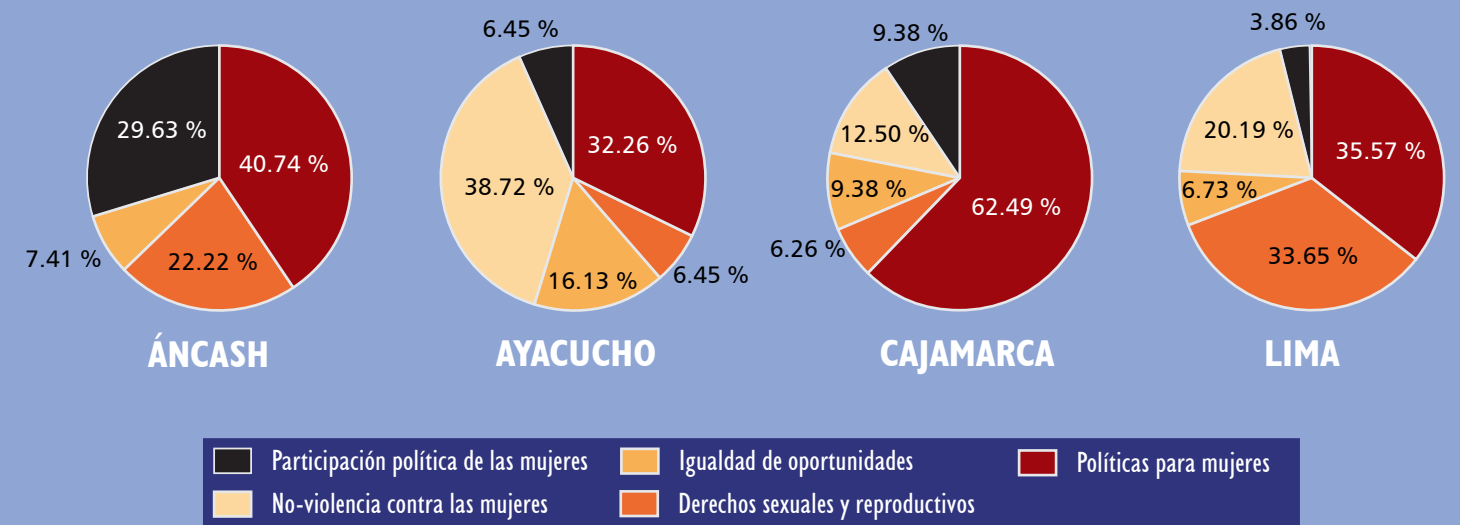


MONITOREO DE MEDIOS - ELECCIONES REGIONALES Y MUNICIPALES

Cobertura de propuestas sobre género en 4 regiones



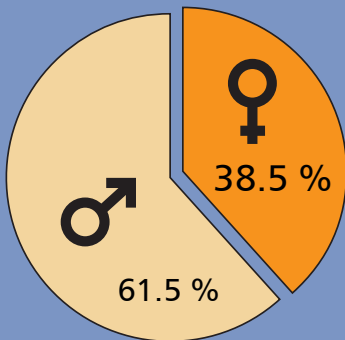
Temas de género mencionados por la prensa escrita de 4 regiones y Lima*



* Para las elecciones regionales y municipales se monitoreó exclusivamente la prensa escrita de 4 regiones (Áncash, Ayacucho, Cajamarca y Puno) y Lima. En el caso de Lima se monitoreó sólo temas de género, no sucesos de campaña ni otros temas de plan de gobierno. En el caso de Puno, hubo sólo una mención a temas de género, con lo cual el gráfico se vuelve innecesario.

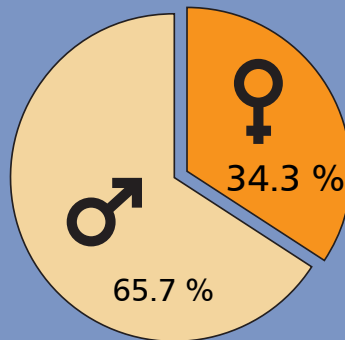
Presencia de la mujer en las listas electorales de 2006

Candidatos y Candidatas al Congreso



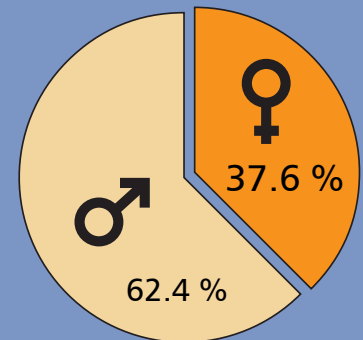
De las 35 congresistas electas para el periodo 2006-2011, 22 estuvieron ubicadas en los tres primeros lugares de sus respectivas listas.

Candidatos y Candidatas a los Gobiernos Regionales



De los 216 candidatos a las presidencias regionales, sólo 18 fueron mujeres. Otras 817 mujeres se presentaron a las vicepresidencias y consejos regionales.

Candidatos y Candidatas a los Gobiernos Provinciales



De los 1,636 candidatos a las alcaldías provinciales, 126 fueron mujeres. En las listas de regidores se presentaron 6,122 mujeres.

Regulación sobre las cuotas de representación del sexo en minoría

	Elecciones Generales	Elecciones Regionales	Elecciones Municipales
Cuota	30% (candidatas al Congreso)	30% (sin incluir candidatos a la presidencia y vicepresidencia)	30% (sin incluir candidatos a la alcaldía)
Posición preferencial en las listas	No, pero el voto preferencial permite modificar el orden de las listas	No	No
¿Se especifica número mínimo por circunscripción electoral?	Sí, mediante Resolución N° 304-2005-JNE publicada el 10 de octubre de 2005	Sí, mediante Resolución N° 1230-2006-JNE publicada el 11 de julio de 2006	Sí, mediante Resolución N° 1231-2006-JNE publicada el 11 de julio de 2006

Elaboración propia.
Fuente: Jurado Nacional de Elecciones



Boletín producido por la Asociación Civil Transparencia
Belén 389 - San Isidro
441-3995 / 441-3234
221-7265 (fax)
www.transparencia.org.pe
postmast@transparencia.org.pe



Con el apoyo de:



Con el apoyo financiero de la Agencia Canadiense para el Desarrollo Internacional



Coordinación de monitoreo
Jimena Lugon

Equipo de monitoreo
Rodrigo Chocano y equipo de voluntarios

Investigación
Jimena Salas, Juana Nina

Diseño y diagramación
Joseph Carhuaz

Consultas y suscripciones a Datos Electorales:
suscripciones@transparencia.org.pe



Elecciones 2006

Avances y retrocesos en la participación política de las mujeres

Los resultados de las elecciones 2006 muestran resultados desiguales.

Los **avances** más notorios se han dado en cargos donde las leyes de cuotas se vienen aplicando:

Congreso: las mujeres elegidas ascendieron del 18% a 29%

Consejos regionales: subieron del 21% al 27%

Consejos distritales: subieron del 27% al 28.3%

Otros cargos se han mantenido o han tenido ligeros descensos:

Consejos provinciales: disminuyó del 26% al 25.1%

Para los cargos en los que la inclusión de las mujeres en las listas no está sujeta a las cuotas, por el contrario, **se mantiene o incluso ha descendido la elección de mujeres:**

Presidentes regionales: mujeres elegidas descendieron del 12% al 0%

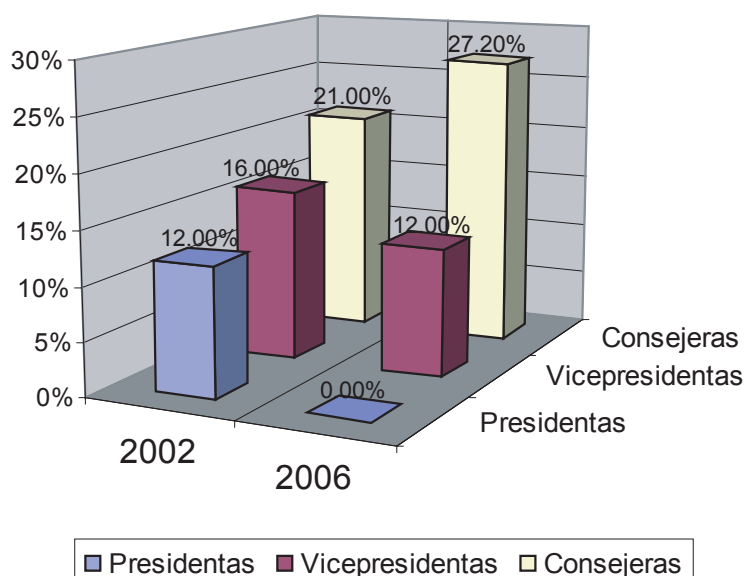
Vicepresidentes regionales: mujeres elegidas descendieron del 16% al 12%.

Alcaldes provinciales: mujeres elegidas descendieron 2.6% al 2%

Alcaldes distritales: mujeres elegidas descendieron del 3% al 2.8%

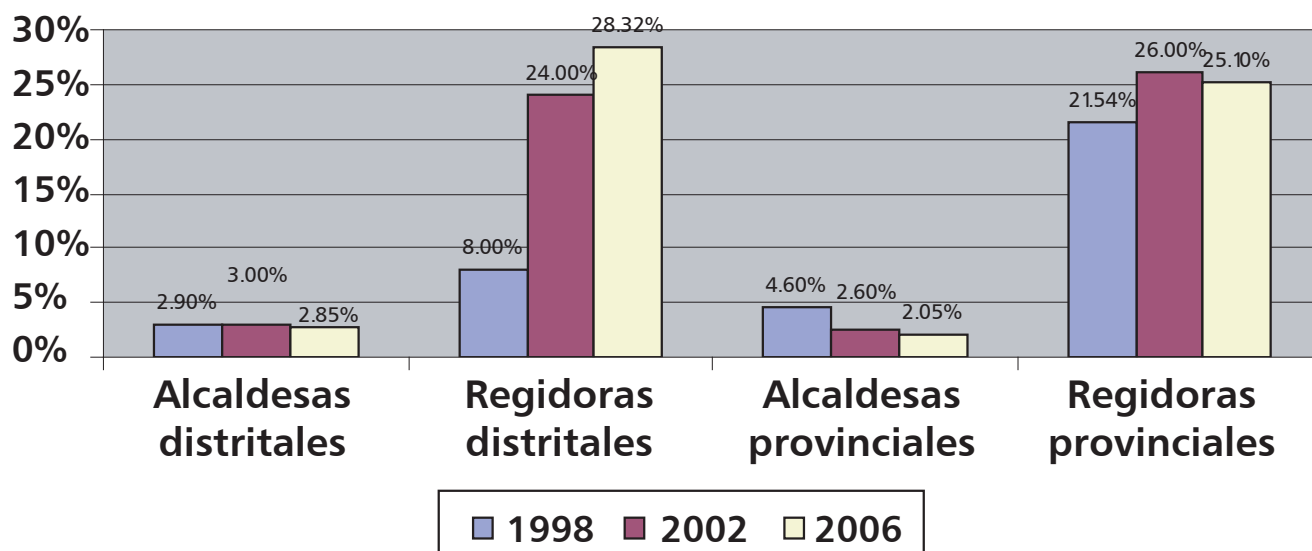
Elecciones Regionales

**Mujeres elegidas en cargos regionales
(2002-2006)**



Elecciones Municipales

Mujeres elegidas a cargos municipales (1998-2006)



Leyes de cuotas y elección de candidatas

Las leyes de cuotas han promovido que más mujeres sean seleccionadas como candidatas de los partidos políticos. Para los cargos en que no se aplica las cuotas, los partidos han apostado muy poco por las mujeres como candidatas:

Mujeres candidatas de los partidos políticos (cargos sin ley de cuotas):

Apenas el **8.3%** de candidatas a presidencias regionales y sólo el **7.7%** de postulantes a las alcaldías provinciales fueron mujeres.