



# D A T O S ELECTORALES



Boletín 10  
Lima, 25 de abril de 2006

Primera vuelta, gastos en prensa escrita y televisión

## Gasto total: cerca de S/.13 millones

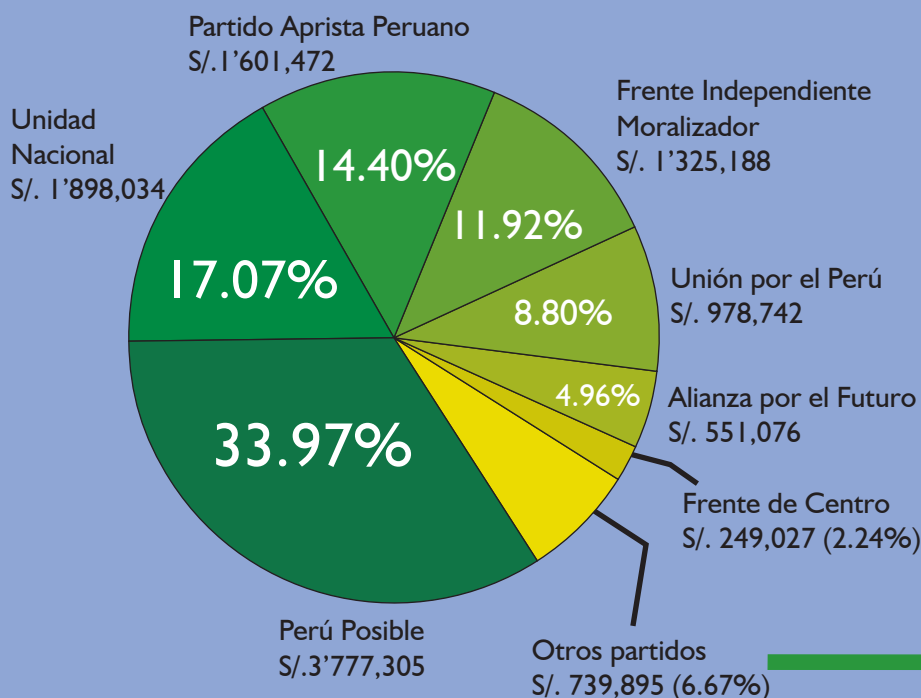
### Prensa escrita: 10 de enero - 7 de abril



Gasto total en prensa escrita:  
**1'512,399 soles**

- Partidos o agrupaciones con menos del 2% del gasto total:
- Perú Ahora (1.43%)
  - Restauración Nacional (1.28%)
  - Y se llama Perú (0.61%)
  - Con Fuerza Perú (0.48%)
  - Frente Independiente Moralizador (0.22%)
  - Renacimiento Andino (0.18%)
  - Progreseemos Perú (0.11%)
  - Fuerza Democrática (0.08%)
  - Reconstrucción Democrática (0.03%)

### Televisión: 10 de febrero - 7 de abril



































Gasto total en televisión:  
**11'120,739 soles**

- Partidos o agrupaciones con menos del 2% del gasto total:
- Justicia Nacional (1.88%)
  - Alianza para el Progreso (1.44%)
  - Restauración Nacional (0.67%)
  - Perú Ahora (0.62%)
  - Fuerza Democrática (0.52%)
  - Partido Socialista (0.36%)
  - Con Fuerza Perú (0.31%)
  - Y se llama Perú (0.28%)
  - Progreseemos Perú (0.22%)
  - Reconstrucción democrática (0.14%)
  - Renacimiento Andino (0.06%)
  - Proyecto País (0.05%)
  - Concertación Descentralista (0.03%)
  - Resurgimiento Peruano (0.03%)
  - Avanza País (0.02%)
  - FREPAP (0.02%)
  - Movimiento Nueva Izquierda (0.02%)

# Prensa escrita: distribución de la publicidad contratada

(montos en soles, por agrupación política y por medio escrito, 10 de enero - 7 de abril de 2006)

													Totales por partido (soles)
 Alianza para el Progreso	0	18,362	3,366	4,096	0	0	0	0	10,417	1,368	640	0	38,249
 Alianza por el Futuro	4,571	6,033	11,437	0	0	1,950	3,856	0	46,637	0	0	5,734	80,218
 Con Fuerza Perú	0	0	1,503	0	0	0	5,398	0	300	0	0	0	7,201
 Concertación Descentralista	0	0	0	0	11,781	0	0	0	0	15,532	0	3,033	30,346
 Frente de Centro	10,175	30,365	633	0	3,142	21,252	4,049	4,950	440	8,952	520	704	85,182
 Frente Independiente Moralizador	0	1,942	0	9,767	0	3,318	0	402	0	0	2,266	0	17,695
 Fuerza Democrática	800	0	0	0	357	0	0	0	0	0	0	0	1,157
 Justicia Nacional	8,019	2,442	5,616	28,922	0	18,280	5,493	31,387	372	0	0	0	100,531
 Movimiento Nueva Izquierda	1,621	10,400	2,536	0	1,285	5,330	0	0	4,686	10,840	1,306	5,353	43,357
 Partido Aprista Peruano	49,419	18,498	6,554	0	58,489	46,181	12,864	18,184	34,933	102,208	3,915	39,413	390,658
 Partido Socialista	4,687	0	0	0	13,397	0	0	3,294	0	30,986	0	0	52,364
 Perú Ahora	0	0	3,731	0	0	0	0	0	16,630	1,331	0	0	21,692
 Perú Posible	0	19,717	0	0	17,993	49,856	0	20,818	0	3,051	0	11,858	123,293
 Progreseemos Perú	0	800	0	0	0	0	0	0	0	0	0	877	1,677
 Reconstrucción Democrática	0	0	294	0	0	0	0	0	99	0	0	0	393
 Renacimiento Andino	0	2,765	0	0	0	0	0	0	0	0	0	0	2,765
 Restauración Nacional	1,178	0	187	9,423	0	0	0	0	5,209	0	0	3,367	19,364
 Unidad Nacional	50,752	73,938	42,356	6,094	17,728	50,832	9,440	25,814	53,833	16,853	5,932	41,356	394,928
 Unión por el Perú	1,357	500	1,056	0	33,617	4,296	0	804	4,916	44,365	512	712	92,135
 Y se llama Perú	0	0	0	0	0	3,680	0	0	5,514	0	0	0	9,194
<b>Totales por diario (soles)</b>	<b>132,579</b>	<b>185,762</b>	<b>79,269</b>	<b>58,302</b>	<b>157,789</b>	<b>204,975</b>	<b>41,100</b>	<b>105,653</b>	<b>183,986</b>	<b>235,486</b>	<b>15,091</b>	<b>112,407</b>	<b>1'512,399</b>





























## METODOLOGÍA

1. El monitoreo corresponde al periodo del 10 de enero al 7 de abril del 2006.
2. Se observó la publicidad electoral de los partidos o agrupaciones políticas difundida por doce diarios con sede en la capital.
3. Los partidos u organizaciones políticas que no aparecen no emitieron publicidad por la

4. Los costos corresponden a las tarifas consignadas en el portal web de la ONPE (<http://200.48.60.72/partidospoliticos/SUPERVISION/tarifas.htm>).
5. No se encontró el tarifario del diario *La Primera* en el portal web de la ONPE. Se utilizaron, por tal razón, las tarifas de la publicidad regular del diario.
6. Con respecto al diario *Expreso* se usó una regla de tres simple para las medidas no especificadas en el tarifario publicado en el portal web de la ONPE.

# Televisión: distribución de la publicidad contratada

(montos en soles, por agrupación política y por canal de televisión, 10 de febrero - 7 de abril de 2006)

							Totales por partido (soles)
 Alianza para el Progreso	5,891	63,979	18,261	20,241	51,898	0	160,270
 Alianza para el Futuro	0	299,889	1,833	405	248,949	0	551,076
 Avanza País	0	1,731	0	810	0	0	2,541
 Con Fuerza Perú	0	4,627	0	16,071	0	13,309	34,007
 Concertación Descentralista	0	3,329	0	405	0	0	3,734
 Frente de Centro	0	45,779	161,322	14,491	21,134	6,301	249,027
 Frente Independiente Moralizador	36,656	607,400	378,527	1,350	260,507	40,748	1'325,118
 FREPPAP	0	1,298	0	810	0	0	2,108
 Fuerza Democrática	0	1,298	33,543	3,918	0	18,859	57,618
 Justicia Nacional	106,719	12,594	75,282	0	14,794	0	209,389
 Movimiento Nueva Izquierda	0	1,289	0	810	0	0	2,108
 Partido Aprista Peruano	387,270	624,549	263,956	21,582	304,115	0	1'601,472
 Partido Socialista	0	2,597	0	587	36,457	0	39,641
 Perú Ahora	0	1,298	66,563	810	0	0	68,671
 Perú Posible	196,191	386,648	1'771,334	174,719	1'042,478	205,935	3'777,305
 Progreseemos Perú	0	14,667	5,891	4,136	0	0	24,694
 Proyecto País	0	4,627	0	810	0	0	5,437
 Reconstrucción Democrática	11,781	3,329	0	0	0	0	15,110
 Renacimiento Andino	0	5,926	0	587	0	0	6,513
 Restauración Nacional	0	40,773	32,889	587	0	0	74,249
 Resurgimiento Peruano	0	2,597	0	587	0	0	3,184
 Unidad Nacional	600,487	475,307	288,593	88,519	445,128	0	1'988,034
 Unión por el Perú	127,731	345,871	197,462	40,151	267,527	0	978,742
 Y se llama Perú	0	0	3,207	12,620	14,794	0	30,621
<b>Totales por canal (soles)</b>	<b>1'472,726</b>	<b>2'951,411</b>	<b>3'298,663</b>	<b>405,006</b>	<b>2'707,781</b>	<b>285,152</b>	<b>11'120,739</b>

## METODOLOGÍA

1. El monitoreo corresponde al periodo del 10 de febrero al 7 de abril del 2006.
2. Se observó la programación diaria de 6 canales de señal abierta con sede en la capital.
3. Los partidos u organizaciones políticas que no aparecen no emitieron publicidad por televisión durante el periodo del monitoreo.

4. Los costos corresponden a las tarifas consignadas en el portal web de la ONPE (<http://200.48.60.72/partidospoliticos/SUPERVISION/tarifas.htm>).
5. En el caso de Red Global (canal 13) se utilizaron las tarifas más bajas para calcular los costos del horario matutino, debido a que éste no está contemplado en el tarifario publicado en el portal web de la ONPE.
6. Se utilizó, en el caso de América Televisión (canal 4), el tarifario válido hasta el 28 de febrero del 2006, debido a que era la única información disponible en el portal web de la ONPE.



Boletín producido por la Asociación Civil Transparencia  
Belén 389 - San Isidro  
441-3995 / 441-3234  
221-7265 (fax)  
[www.transparencia.org.pe](http://www.transparencia.org.pe)  
[contactenos@transparencia.org.pe](mailto:contactenos@transparencia.org.pe)

 Canadian International Development Agency / Agence canadienne de développement international  
Con el apoyo financiero de la Agencia Canadiense para el Desarrollo Internacional

Agencia Sueca de Cooperación Internacional para el Desarrollo



**Coordinación**  
Mariana Alegre

**Coordinación de monitoreo**  
Ana Vilchez

**Equipo de monitoreo**  
Jesús Hernández y equipo de voluntarios

**Investigación**  
Fernando Cáceres, Rodrigo Chocano, Jimena Lugon, Verónica Uribe

**Diseño y diagramación**  
Jimena Salas, Joseph Carhuaz, Angelo Condemarín.

Consultas y suscripciones a Datos Electorales:  
[suscripciones@transparencia.org.pe](mailto:suscripciones@transparencia.org.pe)



D A T O S  
**ELECTORALES**

